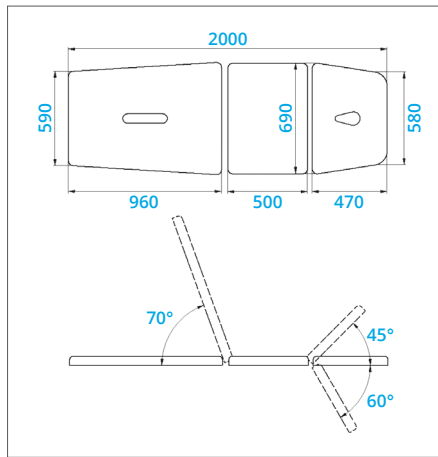




KSR F - reg. wys. manualna	Dopuszczalne obciążenie: 300 kg
KSR F E - reg. wys. elektryczna	Dopuszczalne obciążenie: 150 kg
KSR F H - reg. wys. hydrauliczna	Dopuszczalne obciążenie: 150 kg



## KSR F

Wysokość regulowana: 60-88 cm

Waga: 84 kg

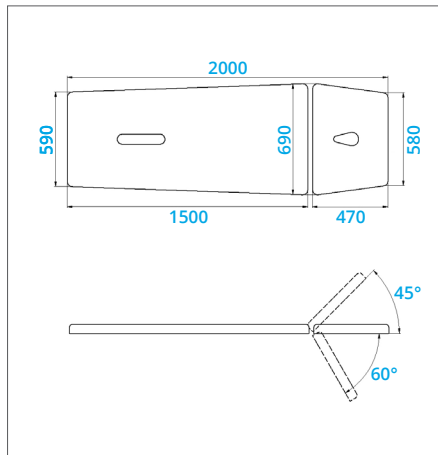
### Wyposażenie opcjonalne

- Podłokietniki (PLUS)
- Koła jezdne lub koła jezdne z centralną blokadą
- Wieszak na podkład celulozowy 60 lub 70 cm
- Pilot nożny, bezprzewodowy lub rama sterująca (KSR F E)
- Banany rehabilitacyjne lub podpory rąk

\* na zdjęciu: KSR F E/koła jezdne/sterowanie ramą



NSR 2 - reg. wys. manualna	Dopuszczalne obciążenie: 300 kg
NSR 2 E - reg. wys. elektryczna	Dopuszczalne obciążenie: 150 kg
NSR 2 H - reg. wys. hydrauliczna	Dopuszczalne obciążenie: 150 kg



## NSR 2

Wysokość regulowana: 64-84 cm

Waga: 64 kg

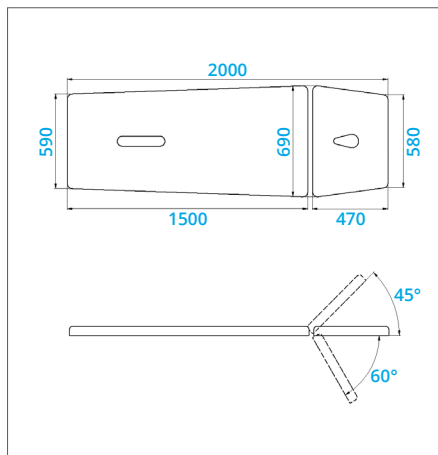
### Wyposażenie opcjonalne

- Podłokietniki (PLUS)
- Koła jezdne lub koła jezdne z centralną blokadą
- Wieszak na podkład celulozowy 60 lub 70 cm
- Pilot nożny, bezprzewodowy lub rama sterująca (NSR 2 E)
- Banany rehabilitacyjne

\* na zdjęciu: NSR 2 E PLUS



NSR 3 E - reg. wys. elektryczna



## NSR 3 E

Wysokość regulowana: 48-100 cm

Dopuszczalne obciążenie: 150 kg

Waga: 58 kg

### Wyposażenie opcjonalne

- Podłokietniki (PLUS)
- Koła jezdne lub koła jezdne z centralną blokadą
- Wieszak na podkład celulozowy 60 lub 70 cm
- Pilot nożny, bezprzewodowy lub rama sterująca
- Banany rehabilitacyjne

\* na zdjęciu: NSR 3 E/sterowanie ramą